



POP CCIH nº 04	<b>PROCEDIMENTO OPERACIONAL PADRÃO</b>	 Lençóis Paulista Macatuba
	<b>LIMPEZA E DESINFECÇÃO TÉCNICA DE SUPERFÍCIES E EQUIPAMENTOS HOSPITALARES</b>	

**Objetivo:** Favorecer a limpeza e desinfecção do meio ambiente inanimado deste estabelecimento de saúde, rompendo a cadeia epidemiológica das infecções hospitalares através de eliminação de veículo comum.

PROCESSO	RECURSOS HUMANOS ENVOLVIDOS	DESCRIÇÃO DO PROCESSO
1. CLASSIFICAÇÃO DAS ÁREAS HOSPITALARES	Todos os colaboradores.	1.1 Crítica (C): onde se realizam procedimentos invasivos, ou que possuem clientes de alto risco (sistema imunológico comprometido, necessidades de cuidados intensivos, isolamentos); 1.2 Semi - crítica (SC): aquelas ocupadas por clientes com patologias infecciosas de baixa transmissibilidade, ou doenças crônicas não-transmissíveis; 1.3 Não - crítica (NC): todas as que não são ocupadas por clientes, nem se realizam procedimentos.
2. CLASSIFICAÇÃO DA LIMPEZA E DESINFECÇÃO	Todos os colaboradores.	2.1 Concorrente: deve ser realizada diariamente, promovendo o asseio e a diminuição da flora microbiológica do local; 2.2 Terminal: deve ser realizada após alta do cliente, ou conforme cronograma mensal pré - estabelecido, permitindo a diminuição da colonização ocorrida com a presença do cliente.
3. MATERIAL NECESSÁRIO		3.1 01 par de luvas de látex; 3.2 01 desinfetante; 3.3 03 panos limpos ou MOP (se necessário); 3.4 01 balde contendo água e detergente (se necessário).
4. REALIZAR A TÉCNICA		4.1 Reúna o material necessário; 4.2 Desligue os equipamentos da corrente elétrica; 4.3 Lave as mãos; 4.4 Calce as luvas; 4.5 Borrife o desinfetante no local a ser higienizado; 4.6 Passe o pano por cima do desinfetante, de modo unidirecional, por 2 vezes seguidas, deixando secar naturalmente; 4.7 Se houver resíduos orgânicos: 4.7.1 Lavar o local com água e sabão em pouca quantidade, utilizando-se um pano limpo, e trocando de mistura sempre que mudar de superfície ou equipamento; 4.7.2 Enxágüe o local com água limpa; 4.7.3 Seque com um pano limpo e seco;


POP CCIH nº 04	<b>PROCEDIMENTO OPERACIONAL PADRÃO</b>	 Lençóis Paulista Macatuba
	<b>LIMPEZA E DESINFECÇÃO TÉCNICA DE SUPERFÍCIES E EQUIPAMENTOS HOSPITALARES</b>	

		4.7.4 Faça a desinfecção conforme item 4.5 e 4.6 (acima descritos); 4.8 Ao término das ações, retire as luvas, descarte-as e lave as mãos.
<b>5. ANOTAR AS AÇÕES</b>		5.1 A limpeza e desinfecção concorrente e terminal devem ser anotadas nas apostilas de atividade complementar.

<b>REFERÊNCIAS BIBLIOGRÁFICAS</b>
-----------------------------------

1. Riscos biológicos - Guia técnico. Brasília, 2008. Disponível em:  
[http://www.mte.gov.br/seg\\_sau/guia\\_tecnico\\_cs3.pdf](http://www.mte.gov.br/seg_sau/guia_tecnico_cs3.pdf)
2. Norma Regulamentadora 32. Segurança e saúde no trabalho em serviços de saúde. Disponível em:  
[http://www.mte.gov.br/legislacao/normas\\_regulamentadoras/nr\\_32.pdf](http://www.mte.gov.br/legislacao/normas_regulamentadoras/nr_32.pdf)

	Implantado em 10/07/2010	
	<b>Elaborado por:</b> Simone C. S. Santos Téc. enfermagem/CCIH	<b>Aprovado por:</b> Dr. Marcelo F. Ranzani Médico infectologista/CCIH

POP CCIH nº 04	<b>PROCEDIMENTO OPERACIONAL PADRÃO</b>	<b>Unimed</b> 
	LIMPEZA E DESINFECÇÃO TÉCNICA DE SUPERFÍCIES E EQUIPAMENTOS HOSPITALARES	Lençóis Paulista Macatuba
		Elaborado em: Julho/2010